

継続利用のお手続き


継続利用者様向け資料

本資料のデータをご要望の際はお問い合わせください

Step1

医学書院マイページにログイン

ログイン画面 (<https://my.islib.jp>) にアクセスし、登録した「医学書院ID」と「パスワード」でログインします。
※パスワードを忘れた場合は再度設定ください




Step2

マイページ右上にある【確認】ボタンから
【閲覧期限の更新】を選択

更新コードはコンテンツ単位で設定されています。
利用するコンテンツの数に応じて更新手続きが必要です。

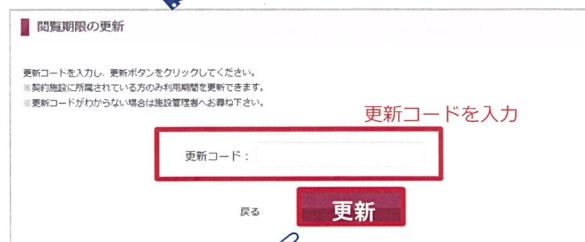
※マイページ上に登録のないコンテンツは更新コードを利用することができません。更新コードが利用できない場合は施設管理者からユニットコードと「新規のご利用手続き」をお受け取りください。



Step3

更新コードの入力/閲覧期限の確認

更新コードを入力し【更新】ボタンをクリックします。
更新が完了すると、閲覧期間が延長されます。
※更新コードが異なる場合、エラー画面が表示されます。
文字列に誤りがないかご確認ください。



閲覧期間が更新されているかご確認ください



医学書院