

新規利用のお手続き

新規利用者様向け資料

本資料のデータをご要望の際はお問い合わせください

Step1

医学書院IDを取得し、マイページにログイン

ログイン画面 (<https://my.islib.jp>) にアクセスし、医学書院IDを取得（メールアドレスを登録）します。その後、登録した「医学書院ID（メールアドレス）」と「パスワード」でログインします。


！ 既に医学書院IDを持っている場合は【STEP2】にお進みください

ログイン画面 (<https://my.islib.jp>) にアクセス
QRコードからもアクセスできます




【ご注意】

メールが届かない場合、迷惑メールフィルターなどの設定を確認してください。受信リストの設定方法は、携帯会社のWebサイトをご確認ください。



「医学書院IDを取得（無料）」ボタンをクリック



Step2

マイページ右上にある【>ユニットコードの登録】からユニットコードを入力

MeSライセンス情報にある【>ユニットコードの登録】ボタンをクリックします。

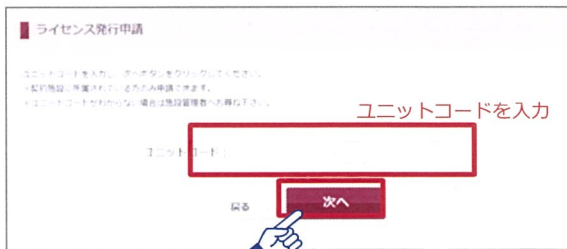


Step3

ユニットコードの入力/アイコンの確認

ユニットコードを入力し【次へ】ボタンをクリックします。その後、利用規約に同意のうえで、【ライセンス発行】ボタンをクリックします。確認画面で【利用者TOPへ】をクリックすると、看護国試等のアイコンが表示されます。

※ユニットコードが異なる場合、エラー画面が表示されます。文字列に誤りがないかご確認ください。



医学書院